

APRIL'25

ENGLISH**Zoom The Alphabet****Grafalco Activity Book (A)**

हिन्दी

पहला कदम

MATHS**Young Learners Numbers****Fun With Picture Dictionary**

Q.1 How many hands and legs do you have?

Ans. I have two hands and two legs.

Q.2 What do you do with your eyes?

Ans. I see with my eyes.

Q.3 What do you say when you do something wrong?

Ans. I say sorry when I do something wrong.

Q.4 Where do you throw the waste?

Ans. I throw the waste in the dustbin.

General Awareness:-

Q1. What is your name?

Ans. My name is

Q2. What is the name of your school?

Ans. The name of my school is Bal Vikas Progressive School.

Q3. In which class do you study?

Ans. I study in Pre-Nursery.

Q4. How old are you?

Ans. I am three years old.

Smart Class Rhyme**Smart Class Story**

Oral A-Z (ABC Song)

Introduction and Vocab Development of the letters a, b and c

Matching objects, Match the similar letters.

Pages 2-4

पृष्ठ 1 से 4

मौखिक स्वर अ की पहचान

अ से अनार रोज खाओ

खाकर इसे लाल हो जाओ |

लिखित: स्वर देखकर उचित चित्र में रंग भरें |

Oral Counting 1-10

Introduction to the numbers 1 and 2

Concepts: Match the similar numbers, Count and match, Ring the odd one out.

Written: Numbers 1 and 2

Pages 1 to 8 and 38 to 43

Pages 15, 42 (Body Parts & Good Manners)

चिड़िया

बंदर और मगरमच्छ

Mamma Darling Papa Darling

Mamma Darling Papa Darling

I love you, I love you

See the baby dancing


Just for you, just for you

See the baby smiling

Just for you, just for you

See the baby clapping,

Just for you



Good Morning

Good Morning

Oh, how do you do?

I'm very well, I'm very well

And I hope, you are too.

दो चूहे थे

दो चूहे थे मोटे मोटे थे

नाच रहे थे, कूद रहे थे, खेल रहे थे

बिल्ली ने कहा मिअव

न मोसी न हमें मार डालोगी

फिर खा जाओगी

हम तो नहीं आएँगे

हम तो भाग जायेंगे

MAY'25

ENGLISH

Zoom The Alphabet

Grafalco Activity Book (A)

हिंदी

पहला कदम

MATHS

Young Learners Numbers

EVS

Fun With Picture Dictionary

Q.1 How many members are there in your family?

Ans. We are four members in our family.

Q.2 What is your father's name?

Ans. My father's name is

Q.3 To whom do you love the most in your Family?

Ans. I love my mother.

Q.4 What is your mother's name?

Ans. My mother's name is.....

Oral A-Z (ABC Song)

Introduction and Vocab Development of the letters d and e

Matching objects, Match the similar letters

Ring the odd one out, Circle the correct letter

Pages 5-6

पृष्ठ 5 से 8

मौखिक स्वर आ की पहचान

बड़े रसीले हैं ये आम

खाओ सुबह, खाओ शाम |

लिखित: स्वर देखकर उचित चित्र में रंग भरें |

Oral Counting 1-10

Introduction to the number 3

Concepts: Match the similar numbers, Count and match, Ring the odd one out.

Written: Number 3

Pages 9 to 13 and 44 to 47

Pages 4 and 5 (Family)

General Awareness :-

Q. What is your teacher's name?

Ans. The name of my teacher is.....

Q. Where do you live?

Ans. I live in Panipat.

Smart Class Rhyme

Smart Class Story



Little Baby

The Hare and The Tortoise

Bits of Paper

Bits of paper, Bits of paper,
Lying on the floor, Lying on the floor,
Makes the place untidy,
Makes the place untidy,
What do we do, What do we do
Pick them up, Pick them up
Through them in the dustbin,
Through them in the dustbin,
The place is clean, The place is clean.

Hop a little

Hop a little, jump a little
One, two, three
Run a little, skip a little,
Tap, tap one knee.
Bend a little, stretch a little,
Nod your head,
Yawn a little, sleep a little

सारी दुनिया गोल – मटोल

ऊपर चंदा गोल है।
नीचे धरती गोल है।
पापा के पैसे गोल है,
मम्मी की रोटी गोल है।
दादा की पगड़ी गोल है,
दादी का चश्मा गोल है।
हम भी गोल, तुम भी गोल,
सारी दुनिया गोल – मटोल।

मेरी बिल्ली

मेरी बिल्ली काली – पीली,
पानी से वो हो गयी गीली
आँछी – आँछी लगी छींकने,
मैं फिर बोली कुछ तो सीख,
बिना रुमाल के कभी न छींक।

JULY'25

ENGLISH

Zoom The Alphabet

Introduction and Vocab Development of the letters f, g, h and i

Matching objects, Colour the picture as per

Grafalco Activity Book (A)

हिन्दी

पहला कदम

MATHS

Young Learners Numbers

EVS

Fun With Picture Dictionary

Q.1 What do you see in your room?

Ans. I see study table, almirah, bed in my room.

Q.2 What is the name of your school?

Ans. My School name is Bal Vikas Progressive School.

Q.3 Who is your Class Teacher?


Ans. Ms.---- is my Class Teacher.

Good Manners:

- * Always keep a handkerchief.
- * Always move in line.
- * Always talk politely.
- * Don't bite your nails.

Smart Class Rhyme

Smart Class Story



the letter, Ring the odd one out, Circle the correct letter

Pages 7-12

पृष्ठ 9 से 14

मौखिक स्वर इ की पहचान

इ से इमली दुकान से लाते,

चूरन लगाकर इसको खाते।

लिखित: स्वर देखकर उचित चित्र में रंग भरें ,
भिन्न स्वर पर गोला लगाएँ , चित्र देखकर सही
स्वर पर गोला लगाएँ , स्वरों का सही चित्रों से
मिलान करें , दिए गए स्वरों का उचित मिलान
करें |

Oral Counting 1-15

Introduction to the numbers 4 and 5.

Concepts: Match the similar numbers,

Count and Match, Ring the odd one out.

Written: Numbers 4 and 5

Pages 14 to 20 and 48 to 63

Pages 6 to 9 (My room, My school)

चूहे की बारात

चार दोस्त

Finger Family

Daddy finger, daddy finger, where are you?

Here I am, here I am. How do you do?

Mommy finger, mommy finger, where are you?

Here I am, here I am. How do you do?

Brother finger, brother finger, where are you?


Here I am, here I am. How do you do?

Sister finger, sister finger, where are you?

Here I am, here I am. How do you do?

Baby finger, baby finger, where are you?

Here I am, here I am. How do you do?



One, two, three, four, five
One, two, three, four, five,
once I caught a fish alive.
Six, seven, eight, nine, ten,
then I let it go again.
Why did you let it go?
Because he bit my finger so.
Which finger did it bite?
This little finger on my right.



नटखट बन्दर

बैठा था एक ढाल पर बन्दर,
भीग रहा था पानी के अन्दर |
थर- थर- थर- थर काँप रहा था,
कहा छिपूँ झाँक रहा था |



चिड़िया रानी

चिड़िया रानी चिड़िया रानी,
लगती हो तुम बड़ी सियानी |
सुन्दर- सुन्दर पंख तुम्हारे ,
हम बच्चों को लगते प्यारे |

AUGUST'25

ENGLISH

Zoom The Alphabet

Grafalco Activity Book (A)

हिन्दी

पहला कदम

Introduction and Vocab Development of the letters
j,k and l

Matching objects, Colour the letter as per the
picture, Ring the odd one out, Circle the correct
letter

Pages 13-17

पृष्ठ 13 से 18

मौखिक स्वर ई की पहचान

ई से ईख किसान है लगाता,

गुड़, शक्कर और चीनी बनाता |

लिखित: स्वर देखकर उचित चित्र में रंग भरें ,

भिन्न स्वर पर गोला लगाएँ , चित्र देखकर सही

स्वर पर गोला लगाएँ , स्वरों का सही चित्रों से

मिलान करें , दिए गए स्वरों का उचित मिलान
करें |

Oral Counting 1-20

Introduction to the numbers 6,7 and 8

Concepts: Match the similar numbers, Count and
Match, Ring the odd one out

Written: Numbers 6,7 and 8

Pages 21 to 27 and 64 to 74

MATHS

Young Learners Numbers

EVS

Fun With Picture Dictionary

Pages 24, 25 (Fruits)

Q.1 Name any five fruits.

Ans. Apple, Mango, Banana, Orange and Grapes are five fruits.

Q.2 What is your favourite fruit?

Ans. My favourite fruit is.....

Q.3 What is the colour of an apple?

Ans. The colour of an apple is red.

Q.4 Which fruit is known as the king of fruits?

Ans. 'Mango' is known as the king of fruits.

Good Manners:


- * Don't put pencil in your mouth.
- * Always speak the truth.
- * Respect your elders.

Smart Class Rhyme

Smart Class Story

नन्हे-मुन्हे बच्चे

The Lion And The Mouse




Two little dicky birds

Two little dicky birds,
Sitting on a wall;
One named Peter,
One named Paul.
Fly away Peter,
Fly away Paul.
Come back, Peter!
Come back, Paul!



Look at the Flag

Look at the flag
Look at the flag
Saffron, white and green
Salute the flag
Salute the flag
Always honour it.
Saffron is for Sacrifice
White for Purity
Green is for prosperity
Always Honour it.



रंग - बिरंगी तितली

सुन्दर – सुन्दर पंखों वाली,
तितली कितने रंगों वाली ।
फूल फूल पर जाती हो,
बस मेरे हाथ न आती हो ।



रक्षाबंधन

मम्मी ने मामा को बाँधी
बुआ ने पापा को बाँधी
भैया दूर देश से चलकर आया
बहना के लिए उपहार लाया
राखी का त्योहार आया
राखी का त्योहार आया
ढेरों खुशियाँ साथ लाया
राखी का त्योहार आया।

SEPTEMBER'25

ENGLISH

Zoom The Alphabet

Oral

Grafalco Activity Book (A)

हिन्दी

पहला कदम

Introduction and Vocab Development of the letters
m, n, o and p

Matching objects, Colour the picture as per the
letter, Ring the odd one out, Circle the correct
letter

Two letter words

Pages 18-21

पृष्ठ 19 से 21

मौखिक स्वर उ की पहचान

उ से उल्लू दिन में डरता,

रात को ये घूमा करता ।

लिखित:स्वर अ

स्वर देखकर उचित चित्र में रंग भरें , भिन्न
स्वर पर गोला लगाएँ , चित्र देखकर सही स्वर पर
गोला लगाएँ , स्वरों का सही चित्रों से मिलान
करें , दिए गए स्वरों का उचित मिलान करें ।

Oral Counting 1-25

Introduction to the numbers 9 and 10

Concepts: What comes just after, Count and
Match, Missing Numbers

Written: Numbers 9- 10

Pages 75-93

MATHS

Young Learners Numbers

EVS

Fun With Picture Dictionary

Q.1 Name two domestic animals.

Ans. Cow and Goat are two domestic animals.

Q.2 Name the animals that give us milk?

Ans. Cow, Buffalo and Goat gives us milk.

Q.3 What is the young one of called.

Ans. A cow calf


A cat kitten

A dog pup

A goat kid

Good Manners:

- * Say please when you ask for something.
- * Always wear clean clothes.
- * Always wash your hands before and after meals.



लुक – चुप जाना

Revision of stories (April-August)

Power of Vegetables

Vegetable vegetable we have seen
Some are red some are green
Vegetable vegetable make us strong
Some are long, some are round
Vegetable vegetable green and fresh.
They can be eaten plain or dressed.

The Elephant

The Elephant is so big and fat
He walks like this, he walks like that
He has no fingers
He has no toes
But oh my my
What a long nose

खरगोश

नटखट मोटा सा खरगोश,
देखो इसमें कितना जोश |
सरपट दौड़ लगाता है,
हाथ नहीं यह आता है |
नन्ही सी है इसकी जान,
सदा खड़े हैं इसके कान |

गुब्बारे

रंग – बिरंगे गुब्बारे ,
लगते प्यारे -प्यारे |
कोई लम्बा , कोई गोल ,
कोई मोटा जैसे ढोल |
गैस – भरी उड़ जाता वो ,
वापस कभी न आता वो |
मम्मी ! मेरा दिल बहला दो ,
सब गुब्बारे मुझे दिला दो |

OCTOBER'25

ENGLISH
Zoom The Alphabet

Written letter
Oral
Grafalco Activity Book (A)

Introduction and Vocab Development of the letters
q, r, s and t

Matching objects, Colour the letter as per the
picture, Ring the odd one out, Circle the correct
letter

s

Two letter words

Pages 22-27

ऊ से ऊन की जर्सी बनाओ,
जल्दी से मुझको पहनाओ |

लिखित: स्वर अ

स्वर देखकर उचित चित्र में रंग भरें , भिन्न
स्वर पर गोला लगाएँ , चित्र देखकर सही स्वर पर
गोला लगाएँ , स्वरों का सही चित्रों से मिलान करें
, दिए गए स्वरों का उचित मिलान करें |

Oral Counting 1-30

Introduction to the numbers 11-13

Concepts: What comes just after, Count and
Match, Missing Numbers

Written: Numbers 11-13

Pages 28 to 37

MATHS

Young Learners Numbers

EVS

Fun With Picture Dictionary

Q.1 Name any five vegetables.

Ans. Potato, Tomato, Carrot, Radish and Lady Finger are five vegetables.

Q.2 Name any three green vegetables.

Ans. Lady Finger, Spinach and Capsicum are three green vegetables.

Q.3 What is the colour of a tomato?

Ans. The colour of a tomato is red.

Self Introduction:

- * I am
- * I study in Pre Nursery.
- * I am three years old.
- *is my favourite fruit.

Smart Class Rhyme

Smart Class Story



चुन्नु- मुन्नु थे दो भाई

Goldilocks and the Three Bear

The froggy

Hoppy hop, hoppy hop
Froggy don't you ever stop
Here and there every where
I can't catch you I declare



Traffic Lights

Red light, red light,
What do you say?
I say stop, don't you hop.
Yellow light, yellow light,
What do you say?
I say wait, you won't be late.
Green light, green light,
What do you say?
I say go, but do be slow.



दिवाली

आई दिवाली , आई दिवाली
ढेरों खुशियाँ लायी दिवाली
देखो कैसे बाज़ार हैं सजते ,
ठा ठा ठा पटाखे बजते ,
दिवाली सा त्योहार न दूजा ,
घर – घर होती लक्ष्मी पूजा ।

पिज़्ज़ा बर्गर

लगते बर्गर पिज़्ज़ा सवाद,
सेहत को करते बर्बाद ।
इनके पास कभी न जाना,
घर का बढ़िया खाना खाना ।
खाकर अच्छी सेहत बनाना,
उछल कूदकर धूम मचाना ।

NOVEMBER'25

ENGLISH

Zoom The Alphabet

Written letter

Oral

Grafalco Activity Book (A)

हिन्दी

पहला कदम

Introduction and Vocab Development of the letters
u, v.

Matching objects, Colour the letter as per the
picture, Ring the odd one out, Circle the correct
letter

a

Three letter words

Pages 28-30

पृष्ठ 26 से 29

मौखिक स्वर ए की पहचान

तुन-तुन करता एक तारा,
कहता जग है मित्र हमारा ।

लिखित: स्वर अ

स्वर देखकर उचित चित्र में रंग भरें , भिन्न
स्वर पर गोला लगाएँ , चित्र देखकर सही स्वर पर
गोला लगाएँ , स्वरों का सही चित्रों से मिलान करें,
दिए गए स्वरों का उचित मिलान करें ।

Oral Counting 1-30

Introduction to the numbers 14 and 15

Concepts: What comes just after, Count and
Match, Missing Numbers

Written: Numbers 14-15

Pages 94 to 101

Pgs 16-17(Birds and Insects),

Pgs 22-23(Transport),

Pgs 32-33(Junk food)

MATHS

Young Learners Numbers

EVS

Fun With Picture Dictionary

- Q.1 How do the birds fly?
 Ans. Birds fly with the help of wings.
 Q.2 Name the National bird?
 Ans. The National bird is Peacock.
 Q.3 What is the colour of a crow?
 Ans. The colour of the crow is black.
 Q.4 Which Insect gives us honey?
 Ans. Honeybee gives us honey.
 Q.5 Which is the most beautiful insect?
 Ans. Butterfly is the most beautiful insect.

Good Manners :-

- * Brush your teeth everyday.
- * Take bath everyday.
- * Always wish your elders.

Smart Class Rhyme

Smart Class Story



अक्कड़-बक्कड़

दौड़ (Animals)

Good Manners

We say, "Thank you."

We say, "Please",

And excuse me, when we sneeze,
 That's the way we do what's right,
 We have manners we are polite.

Snowflakes- Snowflakes

Snowflakes -2 turn around
 Snowflakes-2 touch the ground
 Snowflakes-2 Land on my nose
 Snowflakes -2 freeze my toes
 Snowflakes -2 in the air
 Snowflakes -2 tickle me every where

अच्छी बातें

रात को जल्दी सोना सीखो ,
 सुबह जल्दी उठ जाना ,
 अच्छा होता है भोजन को ,
 सही समय पर खाना ।
 ठीक समय पर करो पढ़ाई
 ठीक समय पर खेलो
 अच्छी बातें जहाँ कहीं से मिलती हों ले लो ।

डाकिया आया

देखो एक डाकिया आया ,
 थैला एक हाथ में लाया ।
 चिट्ठी कई हाथ में पकड़े ,
 पहने है वह खाकी कपड़े ।
 बाँट रहा घर – घर में चिट्ठी ,
 मुझे भी दो लाकर चिट्ठी ॥

ENGLISH
Zoom The Alphabet

Written letter
Oral
Grafalco Activity Book (A)
हिन्दी
पहला कदम

Introduction and Vocab Development of the letters
w, x.
Matching objects, Colour the picture as per the
letter, Ring the odd one out, Circle the correct
letter
s, a
Three letter words
Pages 31 to 35

पृष्ठ 30-31
मौखिक स्वर ऐ की पहचान
ऐनक लगाकर कान पे,
किताब पढ़ लो शान से |
लिखित: स्वर आ
स्वर देखकर उचित चित्र में रंग भरें , भिन्न
स्वर पर गोला लगाएँ , चित्र देखकर सही स्वर पर
गोला लगाएँ , स्वरों का सही चित्रों से मिलान करें
, दिए गए स्वरों का उचित मिलान करें |

MATHS

Young Learners Numbers
EVS
Fun With Picture Dictionary

Oral Counting 1-35
Introduction to the numbers 16 to 18
Concepts: What comes just after, Count and
Match, Missing Numbers
Written: Numbers 16-18
Pages 111 to 114
Pg 40 (Festival), Pgs 18-19(Insects)

- Q.1 Which is your favourite festival?
Ans. My favourite festival is Diwali.
Q.2 Name the Festival of colours.
Ans. Holi is the festival of colours.
Q.3 What do you celebrate Diwali?
Ans. I wear new clothes, enlighten diyas and candles and eat sweets on Diwali.

Smart Class Rhyme
Smart Class Story

तितली
The Dog And His Image



Santa Claus
Two merry blue eyes ,
a very little nose
Long snowy beard
cheeks like a rose
A round chubby man,
a big bulging bag
Hurrah for the santa,
we are glad
He is come back.



अखबार

लेकर खबरों का भण्डार,
रोज सुबह आता अखबार
तरह – तरह की खबरे लाता |
हम सबका है ज्ञान बढ़ाता |
सारे घर में हलचल मच जाये,
दादा – पापा दौड़े चले आएँ |
अखबार वाला जब आए |

JANUARY'26

ENGLISH

Zoom The Alphabet

Written Vocabulary Development Grafalco Activity Book (A)

हिन्दी

पहला कदम

Introduction and Vocab Development of the letters y, z.

Matching objects, Colour the picture as per the letter, Ring the odd one out, Circle the correct letter.

t

Pages 40-41

पृष्ठ 32 से 37

मौखिक स्वर ओ की पहचान

ओ से ओखली इसका नाम,
पीसने-कूटने के आए काम |

लिखित: स्वर आ

स्वर देखकर उचित चित्र में रंग भरें , भिन्न
स्वर पर गोला लगाएँ , चित्र देखकर सही स्वर पर
गोला लगाएँ , स्वरों का सही चित्रों से मिलान करें,
दिए गए स्वरों का उचित मिलान करें |

Oral Counting 1-40

Introduction to the numbers 19 and 20

Concepts: What comes just after, Count and Match, Missing Numbers

Written: Numbers 19-20

Pgs 102,118

Pgs 28-29 (Our Community Helpers), Pgs 30-31
(Food We Eat)

MATHS

Young Learners Numbers

EVS

Fun With Picture Dictionary

Q.1 How do you come to school?

Ans. I come to school by _____.

Q.2 Name any two means of land transport.

Ans. Car and Bus are two land transport.

Q.3 Name any two means of water transport.

Ans. Ship and Boat are two water transport.

Q.4 Name any two means of air transport.

Ans. Aeroplane and Helicopter are two air transport.

Smart Class Rhyme

Smart Class Story

मैं नाचू ता-ता थैया

The Wise Dove



A Barber

Barber, barber cut my hair,
Clip it here and clip it there.
Apply all your skill and art,
Please make me look,
Bright and smart!

बच्चों की रेल

छुक – छुक करती धुँआ उड़ाती ,
आई हम बच्चों की रेल |
बिना टिकट का बड़े मजे का ,
देखो हमने खेला खेल |
नहीं रुकेगी नहीं रुकेगी ,
चलती जाए अपनी रेल |



FEBRUARY'26

ENGLISH

Zoom The Alphabet

Written letters

Oral

Grafalco Activity Book (A)

हिन्दी

पहला कदम

Revision of all the letters and vocabs.

s, a and t

Two and Three letter words

Pages 42-47

पृष्ठ 38 से 40

मौखिक स्वर औ की पहचान

औ से औरत प्यारी-प्यारी ,

मेरी माँ है सबसे न्यारी |

लिखित: स्वर आ

स्वर देखकर उचित चित्र में रंग भरें , भिन्न
स्वर पर गोला लगाएँ , चित्र देखकर सही स्वर
पर गोला लगाएँ , स्वरों का सही चित्रों से
मिलान करें , दिए गए स्वरों का उचित मिलान
करें |

Oral Counting 1-45

Concepts: What comes just after,

Count and Match, Missing Numbers

Written: Numbers 1-20

Pages 103 to 104, Page 116-117

Pages 34-35 (Action)

MATHS

Young Learners Numbers

EVS

Fun With Picture Dictionary

Q.1 How does a tailor help you?

Ans. The Tailor stitches our clothes.

Q.2 How does a barber help you.

Ans. Barber cuts our hair.

Q.3 How does a doctor help you?

Ans. Doctor treats us when we are sick.

Smart Class Rhyme

Smart Class Story

माँ

सोने का अंडा




Mickey Mouse

Mickey on a railway,
 Picking up stones;
 Down came an engine,
 And broke Mickey's bones.
 "Ah!" said Mickey
 "That's not fair."
 "Oh!" said the engine -driver,
 "I don't care!"



Little Bird

Little bird, little bird
 Look at me!
 I have a bird - house
 Oh, come and see!
 Little boy, little boy,
 Under the tree,
 I like this house,
 Give it to me.



सूरज

सुबह सवेरे आता है ,
 आकर हमें जगाता है |
 संग रोशनी लाता है ,
 अँधेरा दूर भगता है |
 काम करो , आलस छोड़ो ,
 सबको यह समझाता है |



तितली

सुबह सवेरे आती तितली ,
 फूल – फूल पर जाती तितली ,
 रंग बिरंगे पंख सजाए,
 सबके मन को भाती तितली |

MARCH'26

ENGLISH

Zoom The Alphabet

Written letters

Oral

Grafalco Activity Book (A)

हिन्दी

पहला कदम

Revision of all the letters and vocabs.

s, a and t

Two and Three letter words

Pages 28-35

पृष्ठ 41 से 48

मौखिक स्वर अं और अ: की पहचान

मीठे अंगूरों के गुच्छे,

कितने सुन्दर कितने अच्छे |

लिखित: स्वर अ और आ

MATHS

Young Learners Numbers

EVS

Fun With Picture Dictionary

Q.1 Which is your favourite food.


Ans. Rajma rice is my favourite food.

Q.2 Name any three junk foods.

Ans. Burger, pizza and chowmin are junk food.

Smart Class Rhyme

Smart Class Story



स्वर देखकर उचित चित्र में रंग भरें , भिन्न
स्वर पर गोला लगाएँ , चित्र देखकर सही स्वर पर
गोला लगाएँ , स्वरों का सही चित्रों से मिलान करें
, दिए गए स्वरों का उचित मिलान करें |

Oral Counting 1-50

Concepts: Match the similar numbers,
Count and Match, Ring the odd one out.

Written: 1 - 20

Page 119-120

Pgs 36-37 (Good Habits)

रेल

Revision of stories (October-February)

Holi

Run, run, run away you run,

Here comes the colour,

From the water-gun.

Dum, Dum, Dum,

Holi has come.

I like holi, it is such fun.

आई होली आई होली रे

आई होली आई होली ,

आई होली रे....

रंग लगाओ खुशी मनाओ

आई होली रे.....

खूब मिठाई और पिचकारी ,

आई होली रे.....

सबको बाँटो खुशियाँ ही खुशियाँ.....

आई होली रे.....!

ART AND CRAFT

APRIL'25

Drawing File

Aesthetics

Grafalco Drawing

Activity

Introduction of Lines and colouring

pg.1,2,3 and 4

pg. 3,4,5 and 6

Vegetable printing on Earth Day

MAY'25

Drawing File

Aesthetics

Grafalco Drawing

Activity

Introduction of Primary colours

pg.5,6,7 and 8

pg. 7 and 8

Flower making for mother's day

JULY'25

Drawing file

Aesthetics

Grafalco Drawing

Activity

Things with circle shape

pg.9,10 and 11

pg. 9,10,11 and 12

Finger and Thumb printing

AUGUST'25

Drawing File
Aesthetics
Grafalco Drawing
Activity
Things with oval shape
pg. 12,13,16 and 14
pg. 13,14,15,16,and 17
Tearing and pasting on Independence day
and Rakhi making

SEPTEMBER'25

Drawing file
Aesthetics
Grafalco Drawing
Activity
Competition
Things with square shape
pg.15,16,17 and 18
pg.18,19,20,21,22,and 23
Clay moulding
Clay moulding

OCTOBER'25

Drawing File
Grafalco Drawing
Activity
Things with Triangle shape
pg.24,25,26 and 27
Diwali Card Making

NOVEMBER'25

Drawing File
Aesthetics
Grafalco Drawing
Scene with Circle and Squares
pg.24,25 and 26
pg.41 and 44

DECEMBER'25

Drawing file
Aesthetics
Grafalco Drawing
Activity
Stick Drawing figure
pg. 29 and 30
pg.32,33,34 and 35
Christmas Decoration

JANUARY'26

Drawing File
Aesthetics
Grafalco Drawing
Activity
Competition
Scene with Stick drawing
pg.29 and 30
pg.34(vegetables)
Origami
Origami scene

FEBRUARY'26

Drawing file
Aesthetics
Grafalco Drawing
Scene with shapes
pg.31 and 32
pg.35 and 47

MARCH'26

Drawing File
Activity
Garden scene
Paper craft

MUSIC

APRIL

नानी तेरी मोरनी को मोर ले गए
बाकी जो बचा था काले चोर ले गए
खाके पीके मोटे हो के, चोर बैठे रेल में
चोरों वाला डिब्बा कटकर, पहुँचा सीधे जेल में
नानी तेरी मोरनी को ...
उन चोरों की खूब खबर ली, मोटे थानेदार ने
मोरों को भी खूब नचाया, जंगल की सरकार ने
नानी तेरी मोरनी को ...
अच्छी नानी प्यारी नानी,
रूसा-रूसी छोड़ दे जल्दी से एक पैसा दे दे,
तू कंजूसी छोड़ दे नानी तेरी मोरनी को ...

Every time before you eat,
You should wash your hands (2)
Dirty hands have lots of germs, so
You should wash your hands
Squeeze a little soap
And water on your hands
Rub rubrub and bubbles bubbles
Take all the germs away

MAY

एक मोटा हाथी झूम के चला
मकड़ी के जाल में जेक वो फंसा
जाल को देखा देख वो डरा
दुसरे हाथी को इशारे से बुलाया
इधर आ इधर आ इधर आ
दो मोटा हाथी झूम के चले
मकड़ी के जाल में जेक वो फंसे
जाल को देखा देख वो डरे
तीसरे हाथी को इशारे से बुलाया
इधर आ इधर आ इधर आ
तीन मोटे हाथी झूम के चला
मकड़ी के जाल में जेक वो फंसे
जाल को देखा देख वो डरे
चौथे हाथी को इशारे से बुलाया
इधर आ इधर आ इधर आ
आ इधर आ इधर आ

I love you mommy
My sweet sweet mommy
You make me happy
When i am sad
I always have you
Inside my heart
When i am here with you
I feel happy
I love you mommy
My sweet sweet mommy

JULY

Drip drop drip drop
The rain is falling down
Drip drop drip drop
Splashing all around
Let's put on our raincoats
our gumboots and our hats
And jump in all the puddles
With a splish splosh splash

आलू कचालू बेटा कहाँ गए थे,
बैंगन की टोकरी में सो रहे थे,
बैंगन ने लात मारी रो रहे थे,
मम्मी ने प्यार किया हंस रहे थे,
पापा ने पैसे दिए नाच रहे थे,
भैया ने लड्डू दिए खा रहे थे।
आलू कचालू बेटा कहाँ गए थे,
गाजर की टोकरी में सो रहे थे,
गाजर ने लात मारी रो रहे थे,
मम्मी ने प्यार किया हंस रहे थे,
पापा ने पैसे दिए नाच रहे थे,
भैया ने लड्डू दिए खा रहे थे।

AUGUST'25

सारे जहाँ से अच्छा, हिन्दोस्तां हमारा
हम बुलबुले हैं इसकी,
वो गुलसितां हमारा
पर्वत हो सबसे ऊँचा,
हम साया आसमाँ का
वो संतरी हमारा, वो पासवां हमारा,
सारे ...
गोदी में खेलती हैं,
जिसकी हज़ारों नदियां
गुलशन है जिसके दम से,
रश्क-ए-जिनां हमारा
सारे जहाँ से अच्छा, हिन्दोस्तां हमारा
हम बुल बुले हैं इसकी, वो गुलसितां हमारा

Let's chop some carrots
(Carrots na - na - na)
Let's chop some Cabbage
(Cabbage na - na - na)
Let's chop some Broccoli
(Broccoli na - na - na)
(Some vegetables for you and me)

Carrot - Cabbage - Broccoli
(Carrot - cabbage - broccoli)
(Some vegetables for you and me)
And we sing na - na - na
(Na - na - na)

SEPTEMBER

चंदा मामा दूर के
चंदा मामा दूर के पूए पकाएँ बूर के

आप खाएँ थाली में मुन्ने को दें प्याली में
प्याली गई टूट मुन्ना गया रूठ

लाएँगे नई प्यालियाँ बजा बजा के तालियाँ
मुन्ने को मनाएँगे हम दूध मलाई खाएँगे

चंदा मामा दूर के पूए पकाएँ बूर के
चंदा मामा दूर के
चंदा मामा दूर के पूए पकाएँ बूर के

आप खाएँ थाली में मुन्ने को दें प्याली में
प्याली गई टूट मुन्ना गया रूठ

SEPTEMBER

The horn on the bus goes beep, beep, beep.
Beep, beep beep.
Beep, beep, beep.
The horn on the bus goes beep, beep, beep.
All through the town!
The wipers on the bus go swish, swish, swish,
All through the town!
The signals on the bus go blink, blink, blink.
Blink, blink, blink.
Blink, blink, blink.
The signals on the bus go blink, blink, blink,
All through the town!
The motor on the bus goes zoom, zoom, zoom.
Zoom, zoom, zoom.
Zoom, zoom, zoom.
The motor on the bus goes zoom, zoom,
zoom,
All through the town!

OCTOBER

आई दीवाली, आई दीवाली,
आई दीवाली रे.
डीप जलाओ, खुशी मनाओ,
आई दीवाली रे.
खूब चले फुलझड़ी और पटाखे,
आई दीवाली रे..
सबको बाँटें खूब मिठाई
आई दीवाली रे.

Diya diya shining bright!
Lighting up the world tonight
Tiny lamps that glow and grow
Spreading love and joy, we know

It's diwali, a festival of light
Diwali, diwali makes the world so bright!
Celebrate with family, laughter and cheer
Diwali, diwali our favourite time of year

Colors colors everywhere
Making rangoli with love and care!
Patterns bright on the floor be lay,
Beautiful designs for diwali day!

It's diwali, a festival of light
Diwali, diwali makes the world so bright!
Celebrate with family, laughter and cheer
Diwali, diwali our favourite time of year

NOVEMBER

हे भगवान ,तुझे प्रणाम (x2)
तेरे बच्चे हम हो सच्चे (x2)
हे भगवान ,तुझे प्रणाम(x2)

पढ़ लिखेंगे योग्य बनेंगे
नया सीखेंगे करके देखेंगे
काम करेंगे नहीं डरेंगे
नित्य बढ़ेंगे बड़ चलेंगे
हे भगवान ,तुझे प्रणाम (x2)

बड़े छोटों का ख्याल करेंगे
सबकी मदद ऐसे करेंगे
किसी सेना लड़ेंगे
भेद भावना करेंगे
हर रोज़ हम यही कहेंगे

हे भगवान ,तुझे प्रणाम (x2)
तेरे बच्चे हम हो सच्चे (x2)
हे भगवान ,तुझे प्रणाम(x2)

You are my sunshine, my only sunshine
You make me happy when skies are gray
You'll never know dear how much I love you
Please don't take my sunshine away.
The other night dear as I was sleeping
I dreamed I held you in my arms.
When I awoke dear I was mistaken
And I hung my head and I cried.
You are my sunshine, my only sunshine
You make me happy when skies are gray

DECEMBER

Jingle bells, jingle bells Jingle all the way
Oh, what fun it is to ride
In a one-horse open sleigh, hey!
Dashing through the snow
In a one-horse open sleigh
O'er the fields we go Laughing all the way
Bells on bobtails ring
Making spirits bright What fun
it is to ride and sing
A sleighing song tonight, oh!
Jingle bells, jingle bells Jingle all the way

नन्हा मुन्ना राही हूँ, देश का सिपाही हूँ,
बोलो मेरे संग जयहिंद, जयहिंद, जयहिंद

रस्ते में चलूँगा न डर-डरके
चाहे मुझे जीना पड़े मर-मरके
मंज़िल से पहले ना लूँगा कहीं दम
आगे ही आगे बढ़ाऊँगा कदम
दाहिने-बाएँ, दाहिने-बाएँ, थम
नन्हा मुन्ना...

JANUARY

We are Indians, Bold and Free,
We love our country,
We salute our flag with love and pride,
And sing Jann Gann Mann, standing side by side."
We are Indians, Bold and Free,
We love our country,
We salute our flag with love and pride,
And sing Jann Gann Mann,
standing side by side."

JANUARY'26

बन्दर मामा पहन पजामा
दावत खाने आये।
ढीला कुरता ,टोपी, जूता
पहन बहुत इतराए।
रसगुल्ले पर जी ललचाया,
मुँह में रखा गप से।
नरम नरम था, गरम गरम था,
जीभ जल गई लप से।
बन्दर मामा रोते रोते
वापस घर को आए।
फेंकीं टोपी, फेंका जूता,
रोए और पछताए।

FEBRUARY'26

Baa, baa, black sheep, have you any wool?
Yes, sir, yes, sir, three bags full
One for the master, one for the dame
One for the little boy who lives down the lane
Baa, baa, black sheep, have you any wool?
Yes, sir, yes, sir, three bags full

रात को जल्दी सोना सीखो
सुबह को उठ जाना ,
अच्छा होता है भोजन को ,
ठीक समय पर खाना।
ठीक समय पर करो पढ़ाई ,
ठीक समय पर खेलो अच्छी बातें
जहाँ कहीं से भी मलती हों,
उनको तुम लेलो।

MARCH'26

REVISION

DANCE

APRIL'25

Song Vaisakhi Bolyian (Bhangra)

MAY'25

Song Bollywood

JULY'25

Song Hum Bharat Ke Hain (Independence Day)

AUGUST'25

Song Shri Krishan Govind Hare Murari (Janamashtami)

SEPTEMBER'25

Song Moti Veerana (Dandiya)

OCTOBER'25

Song Ram Aayege (Diwali)

NOVEMBER'25

Song Revision

DECEMBER'25

Song Feliz Navidad (Chritmas)

JANUARY'26

Song Har Har Mahadev

FEBRURAY'26

Song Damru Bajaya (Shivratri)

MARCH'26

Song Revision

ACTIVITY

April'25

Activity **Focus Area: (Gross Motor Skill)**

Following Instructions.

- Moving in line.
 - Moving between two lines
 - Moving left to line.
 - Moving right to line.
- Playing with blocks.**
- According to size.
 - According to colour.
 - According to shape.

May'25

Activity **Focus Area: Personality Development**
Self Grooming

- Zipping up.
- Buttoning shirt.
- Tying laces.
- Combing hair.
- Wiping face.

Focus Area: (Gross Motor Skill)

Playing with blocks.

- According to size.
- According to colour.
- According to shape.

July'25

Revision of work done in the months of April and May

Activity

Focus Area: (Fine Motor Skill)

- Watering plants
- Running chalk board.
- Tearing Pasting

August'25

Activity

Focus Area: Personality Development

Self Grooming

- Zipping up.
- Buttoning shirt.
- Tying laces.
- Combing hair.
- Wiping face.

Focus Area: (Fine Motor Skill)

- Sand Activity.
- Stone Cold Activity.
- Stringing the Beads.

September'25

Activity

Focus Area: Gross Motor Skills

Beach Ball

Sorting of material

October'25

Activity

Revision of activities done in the months of July and August

November'25

Activity

Revision of activities done in the month of September

December'25

Activity

Focus Area: Fine Motor Skills

Manipulative Toys

Focus Area: Mathematics.

Number recognition race

January'26

Activity

Focus Area: Alphabets

Alphabet matching game

February'26

Activity

Focus Area: Fine Motor Skills

- Running Chalk Board
- Cutting Strips of Newspaper
- Comparison of Objects
- Sorting of materials

March'26

Revision of activities done in the months of January and February